

CREMA MARFIL



BRUSHED

23,62 X 23,62 X 0,79 INCHES / 60 X 60 X 2 CM
RADIUS OF CURVED TILE IS
7,51 INCHES / 19,1 CM

ROSSO ALICANTE



BRUSHED

23,62 X 23,62 X 0,79 INCHES / 60 X 60 X 2 CM
RADIUS OF CURVED TILE IS
7,51 INCHES / 19,1 CM

NERO MARQUINA



BRUSHED

23,62 X 23,62 X 0,79 INCHES / 60 X 60 X 2 CM
RADIUS OF CURVED TILE IS
7,51 INCHES / 19,1 CM

BIANCO ESTREMOZ



BRUSHED

23,62 X 23,62 X 0,79 INCHES / 60 X 60 X 2 CM
RADIUS OF CURVED TILE IS
7,51 INCHES / 19,1 CM

EMPERADOR DARK



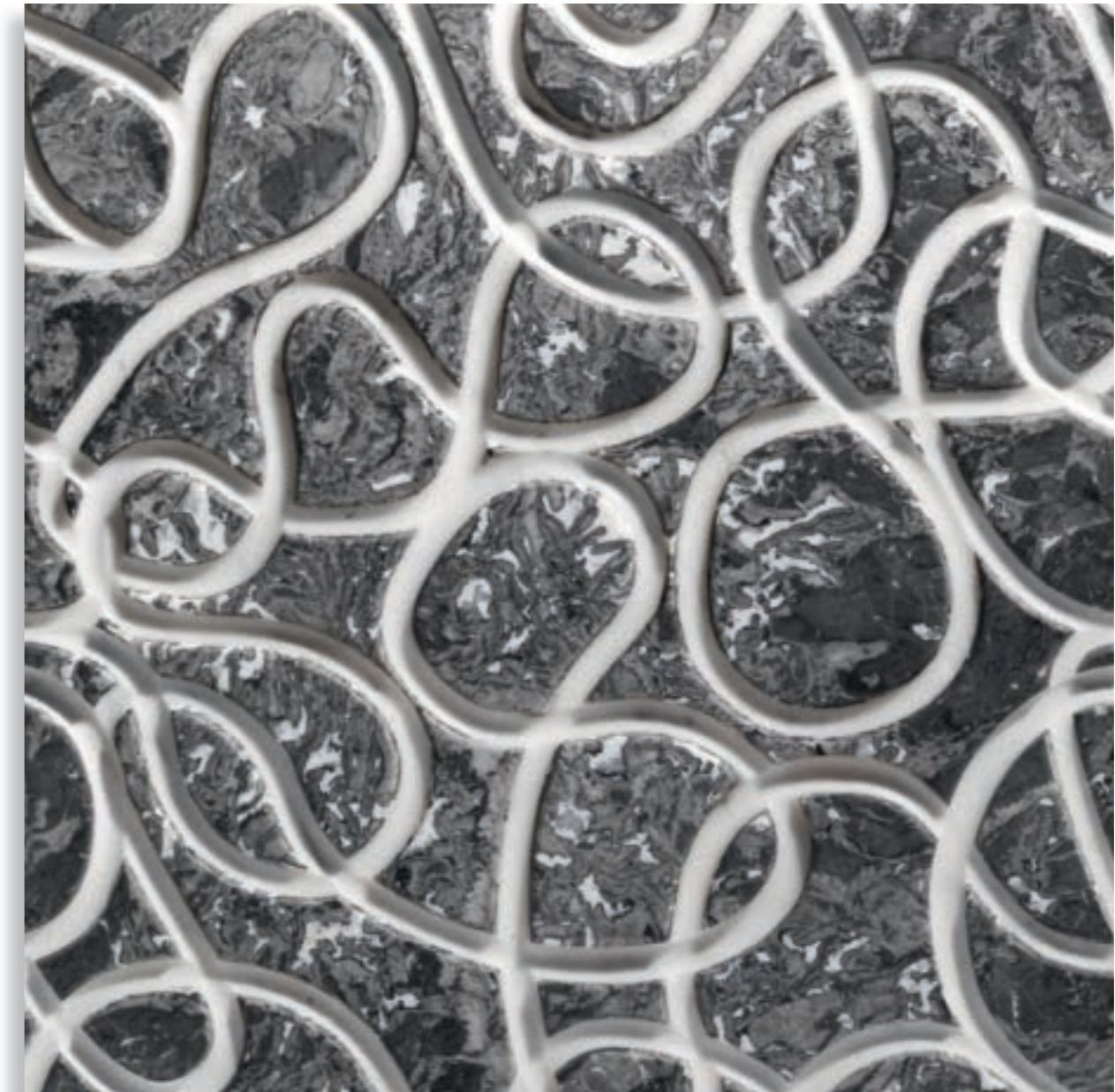
BRUSHED

23,62 X 23,62 X 0,79 INCHES / 60 X 60 X 2 CM
RADIUS OF CURVED TILE IS
7,51 INCHES / 19,1 CM

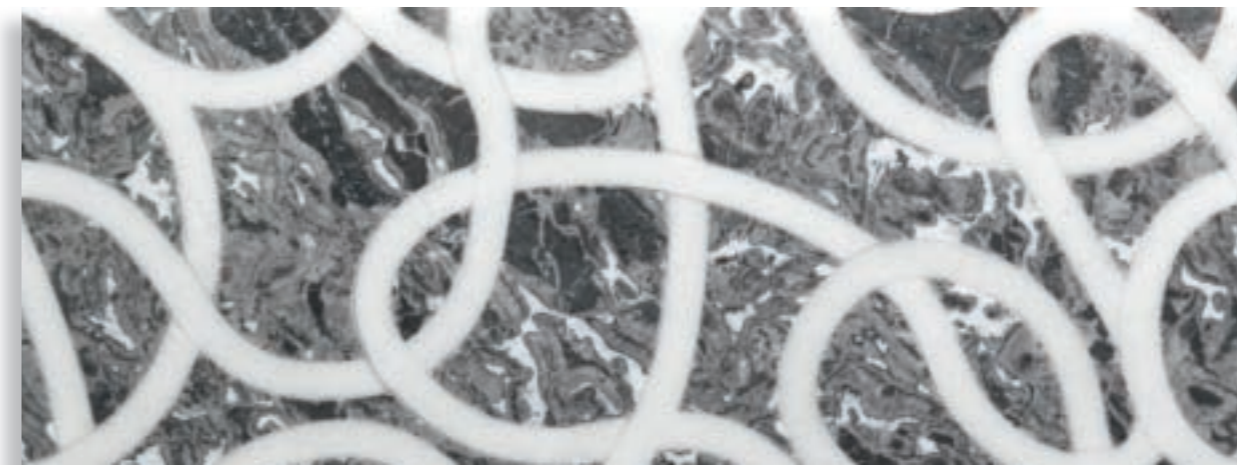
Coverings Collection

Picto


design Raffaello Galiotto 2008



bas-relief



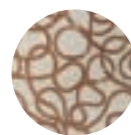
BIANCO ESTREMOZ / NERO MARQUINA



BRUSHED

23,62X 23,62 X 0,79 INCHES / 60 X 60 X 2 CM
RODIUS OF CURVED TILE IS 7,51 INCHES / 19,1 CM


ROSSO ALICANTE / CREMA MARFIL



BRUSHED

23,62X 23,62 X 0,79 INCHES / 60 X 60 X 2 CM
RODIUS OF CURVED TILE IS 7,51 INCHES / 19,1 CM


EMPERADOR DARK / CREMA MARFIL



BRUSHED

23,62X 23,62 X 0,79 INCHES / 60 X 60 X 2 CM
RODIUS OF CURVED TILE IS 7,51 INCHES / 19,1 CM


BIANCO ESTREMOZ / NERO MARQUINA



SATIN OR POLISHED

23,62 X 23,62 X 0,79 INCHES / 60 X 60 X 2 CM


ROSSO ALICANTE / CREMA MARFIL



SATIN OR POLISHED


23,62 X 23,62 X 0,79 INCHES / 60 X 60 X 2 CM

EMPERADOR DARK / CREMA MARFIL



SATIN OR POLISHED

23,62 X 23,62 X 0,79 INCHES / 60 X 60 X 2 CM



ОТДЕЛКА ГРАФФИТИ И БАРЕЛЬЕФОВ

Финишная отделка у товаров имеет античный эффект, которая осуществляется благодаря запатентованному методу, позволяющему удалить наиболее «слабые» части мрамора, с последующей чисткой щёткой. Так получается мрамор с обаянием античности, с волнистой и матовой поверхностью, которая воспроизводит совершенный эффект течения времени, без потери яркости. Особая обработка декоров может привести к небольшим неровностям и крошке на поверхности: это является особенностью данного типа отделки, поэтому рекламации по данному поводу приниматься не будут.

FINITURA GRAFFITI E BASSORILIEVI

Il prodotto prevede una finitura di anticatura ottenuta mediante un procedimento brevettato, che va ad eliminare le parti più deboli del marmo, permettendone anche la successiva spazzolatura. In questo modo si ottiene un marmo di fascino antico, a superficie ondulata e opaca che riproduce alla perfezione gli effetti dell'usura del tempo, senza perdere in luminosità. La particolare lavorazione a cui sono sottoposti può provocare delle rotture o sbrecciature: tale fattore rientra nelle caratteristiche di questo tipo di finitura e non può essere contestabile.

FINISHING OF GRAFFITI AND BAS-RELIEFS

Our products have an aging finishing that is achieved through a patented process that eliminates the weakest marble parts, and then they are brushed. In this way, marble gets an aged effect, with a wavy and matt surface that reproduces exactly the effect of the wearing effect of time without losing brightness. The particular manufacturing of these products can lead to some breaks or chips: this fact is a proper feature and cannot be contestable.

graffiti technique

ТОЛЩИНА ВСТАВКИ

Все наши работы по инкрустации имеют толщину 2 см, полученные с использованием техники 1+1: вырезанные детали, составляющие декоры, имеющие толщину 1 см, будут наклеены на слэб с толщиной 1 см, чтобы гарантировать наилучшее сцепление с поверхностью при переполировке на месте и долговечность.

МОДУЛЬНЫЕ ПЛИТКИ

Коллекции kreoо представляют модульную систему, позволяющая составлять бесчисленные комбинации. Поэтому, декоры в плитках - представлены в цельных модулях, которые нужно будет адаптировать по месту профессиональными монтажниками. Возможные запросы «под размер» будут рассчитываться как нестандартные, и их стоимость будем сообщать отдельно.

SPESORE INTARSI

Tutti i nostri intarsi presentano uno spessore di 2 cm ottenuto mediante la soluzione 1+1: i pezzi che compongono il disegno, aventi spessore 1 cm, vengono incollati su una lastra anch'essa a spessore 1 cm, per garantire una maggior tenuta durante la rilucidatura in opera e una migliore durabilità nel tempo.

MODULARITA' MARMETTE KREOO

Le collezioni kreoо rappresentano un sistema modulare che permette infinite combinazioni. Per questo le marmette verranno fornite a moduli interi, da adattare sul posto ad opera di un posatore professionista. Eventuali richieste su misura verranno considerate fuori standard ed il loro prezzo verrà valutato a parte.

INLAYS THICKNESS

All our inlays are 2 cm thick. The thickness is made by a support 1-cm-thick slab and the patterns pieces which are 1 cm too. This guarantees a better endurance during re-polishing on site and a longer durability.

MODULAR TILES

Kreoо collections represent a modular system, which allows us to create infinite combinations. For this reason, tiles are provided in modules that have to be adapted on site by a professional installer. Any customized requests will be considered non-standard and their price will be calculated separately.

inlay manufacture